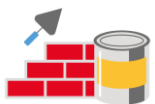





ОСНОВНЫЕ ПОКАЗАТЕЛИ СОЦИАЛЬНО-ЭКОНОМИЧЕСКОГО ПОЛОЖЕНИЯ САМАРСКОЙ ОБЛАСТИ

январь-февраль 2022 г.



ОБЪЕМ РАБОТ, ВЫПОЛНЕННЫХ ПО ВИДУ ДЕЯТЕЛЬНОСТИ «СТРОИТЕЛЬСТВО»

18,6
млрд рублей



ВВОД В ДЕЙСТВИЕ ОБЩЕЙ ПЛОЩАДИ ЖИЛЫХ ПОМЕЩЕНИЙ
(с учетом жилых домов, построенных населением на земельных участках, предназначенных для ведения садоводства)

356,0
тыс. кв. метров



ОБОРОТ РОЗНИЧНОЙ ТОРГОВЛИ

123,9
млрд рублей



ОБОРОТ ОБЩЕСТВЕННОГО ПИТАНИЯ

4,1
млрд рублей



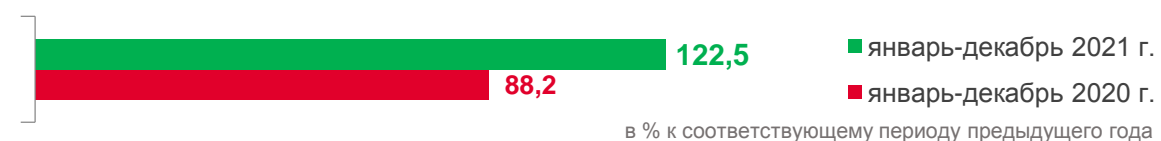
ОБЪЕМ ПЛАТНЫХ УСЛУГ НАСЕЛЕНИЮ

33,8
млрд рублей



ИНВЕСТИЦИИ ОРГАНИЗАЦИЙ* В ОСНОВНОЙ КАПИТАЛ

364,2
млрд рублей
за январь-декабрь 2021 г.



* по полному кругу хозяйствующих субъектов, включая досчеты на инвестиции, не наблюдаемые прямыми статистическими методами